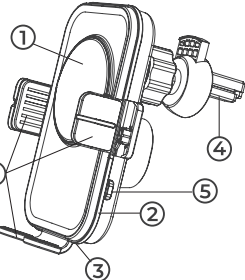


Produktübersicht

- 1) Qi-Ladefläche
- 2) LED-Anzeige
- 3) USB-C-Anschluss
- 4) Befestigungsclip
- 5) Taste
- 6) Halteklammern



Lieferumfang

Handyhalterung, Befestigungsclip, USB-C-Ladekabel

Bedienung

1. Öffnen Sie die Halteklammern durch Drücken der Taste auf der rechten Seite der Halterung.
2. Setzen Sie das Smartphone in die Halterung.
3. Nach der FOD-Erkennung schliessen die Halteklammern automatisch.

Service und Support

Bei defekten Geräten oder Problemen während der Installation wenden Sie sich bitte an Ihren Händler oder an die Furber Produktberatung auf: <http://www.furber.ch/kontakt>.

Furber AG
CH-5506 Mägenwil
Hergestellt in PRC

•onit

Handyhalterung mit Ladefunktion Bedienungsanleitung



Deutsch

Sicherheitshinweise

Generelle Vorsichtsmassnahmen:

- Setzen Sie das Gerät weder starken Erschütterungen noch übermässiger Hitze aus.
- Verwenden Sie zur Reinigung nur trockene und weiche Tücher.
- Dieses Gerät ist kein Spielzeug, halten Sie ihn von Kinderhänden fern.

Vorsichtsmassnahmen für elektronische Geräte

- Verwenden Sie das Gerät nicht ausserhalb seiner in den technischen Daten angegebenen Leistungsgrenzen, um Stromschläge, Verbrennungen oder Schäden am Gerät oder den angeschlossenen Geräten zu vermeiden.
- Verwenden Sie das Gerät nur in trockener Umgebung und schützen Sie ihn vor Schmutz, Feuchtigkeit, Überhitzung und extremen Temperaturen.
- Öffnen Sie das Gerät nicht und verwenden Sie ihn nicht weiter, wenn er beschädigt ist.
- Wenden Sie beim Einstecken keine Gewalt an.
- Trennen Sie das Gerät vor dem Reinigen oder bei längerem Nichtgebrauch von den Geräten.
- Verlegen Sie Kabel so, dass keine Stolpergefahr entsteht oder Fluchtwege blockiert werden.
- Schliessen Sie keine defekten Geräte oder Geräte mit defekten Kabeln an das Gerät an.

Technische Daten

Schnittstelle:	USB-C
Eingang:	DC 5 V / 2 A, DC 9 V / 1.67 A
Ausgangsleistung:	5 W, 7.5 W, 10 W, 15 W
Übertragungsabstand:	0 – 8 mm
Übertragungseffizienz:	75 %
Induktionsmethode:	FOD
Abmessungen:	75 mm (B) x 115 mm (H) x 110 mm (T)
Gewicht:	145 g
Klemmbreite:	62 – 86 mm

Gewährleistung

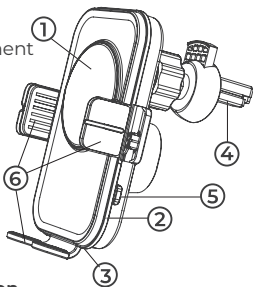
Die Furber AG übernimmt keinerlei Haftung oder Gewährleistung für Schäden, die aus unsachgemässer Installation, Montage und unsachgemässen Gebrauch des Geräts oder einer Nichtbeachtung der Bedienungsanleitung und/oder der Sicherheitshinweise resultieren.

Hinweise zum Umweltschutz

⚡ Elektrische und elektronische Geräte sowie Batterien dürfen nicht mit dem Hausmüll entsorgt werden. Der Verbraucher ist gesetzlich verpflichtet, elektrische und elektronische Geräte sowie Batterien am Ende ihrer Lebensdauer an den dafür eingerichteten, öffentlichen Sammelstellen oder an die Verkaufsstelle zurückzugeben. Entsorgen Sie das Verpackungsmaterial gemäss den örtlich geltenden Entsorgungsvorschriften. Händler, Geschäfte und Gewerbetreibende sind gesetzlich verpflichtet, Altgeräte zurückzunehmen.

Aperçu des produits

- 1) Surface de chargement
- 2) Indicateur LED
- 3) Connecteur USB-C
- 4) Clip de fixation
- 5) Bouton
- 6) Pinces de maintien



Contenu de la livraison

Support de téléphone mobile
Clip de fixation
Câble de charge USB-C

Utilisation

1. Ouvrez les pinces de maintien en appuyant sur les boutons situés sur le côté du support.
2. Placez le smartphone sur le support.
3. Les pinces de maintien se ferment automatiquement après la détection FOD.

Service et assistance

En cas d'appareils défectueux ou de problèmes lors de l'installation, veuillez vous adresser à votre revendeur ou au conseiller produit Furber :

<http://www.furber.ch/kontakt>.

Furber AG
CH-5506 Mägenwil
Fabriqué en RPC

•onit

Support de téléphone mobile avec fonction de charge

Notice d'instructions



Français

Consignes de sécurité

Mesures de précautions générales

- N'exposez pas l'adaptateur à de fortes secousses ou à une chaleur excessive.
- Pour le nettoyage, utilisez uniquement des chiffons secs et doux.
- Cet adaptateur n'est pas un jouet, tenez-le hors de portée des enfants.

Mesures de précautions pour les appareils électroniques

- N'utilisez pas l'adaptateur au-delà de ses limites de performances indiquées dans les informations techniques, ceci afin d'éviter tout risque d'électrocution ou de brûlure, ou d'endommager l'adaptateur ou les appareils qui y sont connectés.
- Utilisez l'adaptateur uniquement dans un environnement sec et protégez-le de la saleté, de l'humidité, de la surchauffe et des températures extrêmes.
- N'ouvrez pas l'adaptateur et cessez de l'utiliser s'il est endommagé.
- Ne forcez pas lors du branchement.
- Déconnectez l'adaptateur des autres appareils avant de le nettoyer ou s'il n'est pas utilisé pendant une longue période.
- Posez les câbles de manière à éviter tout risque de chute ou d'obstruction des voies d'évacuation.
- Ne connectez à l'adaptateur aucun appareil défectueux ou appareil avec des câbles défectueux.


Données techniques

Interface : USB-C
Entrée : 5 V DC/2 A, 9 V DC/1,67 A
Puissance de sortie : 5 W, 7,5 W, 10 W, 15 W
Distance de transmission : 0 – 8 mm
Efficacité de transmission : 75 %
Méthode d'induction : FOD
Dimensions : 75 mm (L) x 115 mm (H) x 110 mm (P)
Poids : 145 g
Écartement des pinces de maintien : 62 – 86 mm

Garantie

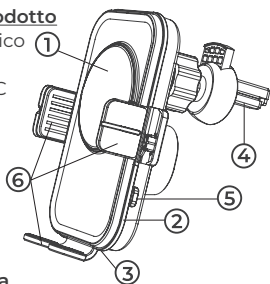
Furber AG décline toute responsabilité ou garantie pour les dommages résultant d'une installation, d'un montage et d'une utilisation non conformes de l'appareil ou d'un non-respect de la notice d'instructions et/ou des consignes de sécurité.

Consignes pour la protection de l'environnement

 Les appareils électriques et électroniques ainsi que les piles ne doivent pas être jetés avec les ordures ménagères. Le consommateur est légalement tenu de rapporter les appareils électriques et électroniques ainsi que les piles à la fin de leur durée de vie aux points de collecte publics mis en place à cet effet ou au point de vente. Éliminez le matériel d'emballage conformément aux prescriptions locales en vigueur en matière d'élimination des déchets. Les commerçants, les magasins et les professionnels sont légalement tenus de reprendre les appareils usagés.

Panoramica del prodotto

- 1) Piattaforma di carico
- 2) Display a LED
- 3) Connettore USB-C
- 4) Clip di fissaggio
- 5) Pulsante
- 6) Clip di fissaggio



Ambito di consegna

Supporto per telefono cellulare, Clip di montaggio
Cavo di ricarica USB-C

Funzionamento

1. Aprire i fermi premendo i pulsanti sul lato della culla.
2. Aprire le clip di fissaggio. Posizionare lo smartphone nella base di appoggio.
3. Dopo il rilevamento del FOD, i fermi si chiudono automaticamente.

Assistenza e supporto

In caso di unità difettose o di problemi durante l'installazione, si prega di contattare il proprio rivenditore o il servizio di consulenza sui prodotti Furber: <http://www.furber.ch/kontakt>.

Furber AG
CH-5506 Mägenwil
Prodotto in RPC

•onit

Supporto per cellulare con funzione di carica

Istruzioni per l'uso



Italiano

Istruzioni di sicurezza

Precauzioni generali

- Non esporre l'adattatore a forti vibrazioni o a calore eccessivo.
- Per la pulizia utilizzare solo panni asciutti e morbidi.
- Questo adattatore non è un giocattolo, quindi è bene tenerlo lontano dalle mani dei bambini.

Precauzioni per i dispositivi elettronici

- Non utilizzare l'adattatore al di fuori dei limiti di potenza specificati nei dati tecnici per evitare scosse elettriche, ustioni o danni all'adattatore o ai dispositivi collegati.
- Utilizzare l'adattatore solo in un ambiente asciutto e proteggerlo da sporco, umidità, surriscaldamento e temperature estreme.
- Non aprire l'adattatore e non continuare a utilizzarlo se è danneggiato.
- Non forzare quando si inserisce la spina.
- Scollegare l'adattatore dall'apparecchiatura prima della pulizia o quando non viene utilizzato per lungo tempo.
- Posare i cavi in modo da evitare il rischio di inciampare o di bloccare le vie di fuga.
- Non collegare all'adattatore dispositivi difettosi o con cavi difettosi.

Dati tecnici

Interfaccia:	USB-C
Ingresso:	5 V DC / 2 A, 9 V DC / 1,67 A
Potenza di uscita:	5 W, 7,5 W, 10 W, 15 W
Distanza di trasmissione:	0 – 8 mm
Efficienza di trasmissione:	75
Metodo di induzione:	FOD
Dimensioni: 75 mm (L) x 115 mm (A) x 110 mm (P)	
Peso:	145 g
Larghezza della pinza:	62 – 86 mm

Garanzia

Furber non si assume alcuna responsabilità o garanzia per i danni derivanti da installazione, montaggio e uso improprio dell'apparecchio o dalla mancata osservanza delle istruzioni per l'uso e/o delle norme di sicurezza.

Note sulla protezione ambientale

I dispositivi elettrici ed elettronici e le batterie non devono essere smaltiti con i rifiuti domestici. Il consumatore è obbligato per legge a restituire le apparecchiature elettriche ed elettroniche e le batterie al termine della loro vita utile ai punti di raccolta pubblici predisposti a tale scopo o al punto vendita. Smaltire il materiale di imballaggio in conformità alle norme di smaltimento vigenti a livello locale. I rivenditori, i negozi e i commercianti sono obbligati per legge a ritirare i vecchi apparecchi.